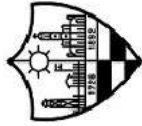


EJECUCION PRESUPUESTARIA EGRESOS

Periodo: 31/01/2026 al 27/02/2026

CUENTA	CONCEPTO	PRESUPUESTO AUTORIZADO	COMPROMETIDO EN PERIODO	COMPROMETIDO ACUMULADO	CREDITO DISPONIBLE	ORDENADO A PAGAR EN PER.	ORDENADO A PAGAR ACUM.	PAGADO EN PERIODO	PAGADO ACUMULADO
1	PT EROGACIONES CORRIENTES	7.656.677,254,21	485.795,415,26	876.860,183,33	6.779.817,070,88	485.795,415,26	876.860,183,33	471.804,675,65	840.291,648,77
1.1	PT OPERACION	6.066.066,274,80	400.606,696,44	739.230,162,76	5.326.836,112,04	400.606,696,44	739.230,162,76	386.110,850,81	709.273,522,18
1.1.01	PT PERSONAL	3.840,193,023,18	268.285,882,67	492.861,393,40	3.347,331,629,84	268.285,882,67	492.861,393,40	259.735,613,04	477.085,008,82
1.1.01.01	PI PERSONAL DEPARTAMENTO EJECUTIVO Y GABINETE	1.751,538,730,29	146,949,028,21	268,366,975,45	1,483,171,754,78	146,949,028,21	268,366,975,45	146,949,028,21	268,366,975,45
1.1.01.02	PI PERSONAL PERMANENTE	0,00	0,00	0,00	0,00	0,00	0,00	0,00	0,00
1.1.01.03	PI PERSONAL TEMPORARIO	139,098,929,46	6,104,001,76	18,337,558,13	120,761,371,33	6,104,001,76	18,337,558,13	6,104,001,76	18,337,558,13
1.1.01.04	PI ASIGNACIONES FAMILIARES	292,270,901,28	9,903,913,90	18,674,728,29	273,696,172,99	9,903,913,90	18,674,728,29	9,903,913,90	18,674,728,29
1.1.01.05	PI SERVICIOS EXTRAORDINARIOS	187,471,619,52	17,469,292,26	29,917,825,81	157,553,792,71	17,469,292,26	29,917,825,81	16,794,299,61	22,644,925,98
1.1.01.06	PI APORTE PATRONAL JUBILATORIO	819,095,388,05	51,350,372,80	102,228,313,48	716,867,074,57	51,350,372,80	102,228,313,48	51,350,372,80	102,228,313,48
1.1.01.07	PI APORTE PATRONAL OBRA SOCIAL	306,146,561,77	25,793,637,77	43,381,272,80	262,765,288,97	25,793,637,77	43,381,272,80	25,793,637,77	43,381,272,80
1.1.01.08	PI SEGURO DE VIDA	0,00	0,00	0,00	0,00	0,00	0,00	0,00	0,00
1.1.01.09	PI SEGURO A.R.T	192,673,132,61	8,503,484,75	8,503,484,75	184,169,647,86	8,503,484,75	8,503,484,75	8,503,484,75	8,503,484,75
1.1.01.10	PI SINDICATO	115,294,297,41	2,212,151,22	3,451,234,69	111,843,062,72	2,212,151,22	3,451,234,69	2,840,398,99	3,451,234,69
1.1.01.11	PI PERSONAL CONTRATADO	36,603,463,79	0,00	0,00	36,603,463,79	0,00	0,00	0,00	0,00
1.1.02	PT BIENES Y SERVICIOS NO PERSONALES	2,225,873,251,62	132,320,813,77	246,368,769,36	1,979,504,482,26	132,320,813,77	246,368,769,36	126,375,237,77	232,187,513,36
1.1.02.01	PT BIENES DE CONSUMO	1,154,036,877,26	57,271,411,70	121,740,527,90	1,032,296,349,36	57,271,411,70	121,740,527,90	53,070,591,70	109,304,027,90
1.1.02.01.01	PI ALIMENTOS Y PRODUCTOS AGROPECUARIOS	30,228,080,40	2,712,000,00	4,784,000,00	25,444,080,40	2,712,000,00	4,784,000,00	2,712,000,00	4,784,000,00
1.1.02.01.02	PI COMBUSTIBLE Y LUBRICANTES	262,639,760,32	13,725,962,73	28,876,816,64	233,762,943,68	13,725,962,73	28,876,816,64	4,371,962,73	19,522,816,64
1.1.02.01.03	PI TEXTILES Y CONFECCIONES	7,668,460,80	0,00	0,00	7,668,460,80	0,00	0,00	0,00	0,00
1.1.02.01.04	PI MADERA, CORCHO Y SU MANUFACTURA	3,404,272,25	103,000,00	103,000,00	3,301,272,25	103,000,00	103,000,00	103,000,00	103,000,00
1.1.02.01.05	PI PAPEL, CARTON E IMPRESOS	15,339,537,12	0,00	731,445,00	14,608,092,12	0,00	731,445,00	0,00	731,445,00
1.1.02.01.06	PI PRODUCTOS QUIMICOS	3,018,882,94	0,00	0,00	3,018,882,94	0,00	0,00	0,00	0,00
1.1.02.01.07	PI CUEROS, PLAST.,CAUCHOS Y SUS MANUFACTURAS	25,038,983,62	0,00	0,00	25,038,983,62	0,00	0,00	0,00	0,00
1.1.02.01.08	PI PIEDRA, VIDRIO Y CERAMICAS	13,233,969,76	0,00	0,00	13,233,969,76	0,00	0,00	0,00	0,00
1.1.02.01.09	PI METALES	9,585,576,00	0,00	0,00	9,585,576,00	0,00	0,00	0,00	0,00
1.1.02.01.10	PI OTROS BIENES DE CONSUMOS	43,286,775,84	5,230,624,65	5,896,294,65	37,390,481,19	5,230,624,65	5,896,294,65	5,230,624,65	5,896,294,65
1.1.02.01.11	PI ROPA Y UNIFORMES DE TRABAJO	17,598,506,80	0,00	0,00	17,598,506,80	0,00	0,00	0,00	0,00
1.1.02.01.12	PI PRODUCTOS MEDICINALES	237,591,20	0,00	0,00	237,591,20	0,00	0,00	0,00	0,00
1.1.02.01.13	PI MANUFACTURAS	8,716,489,73	0,00	0,00	8,716,489,73	0,00	0,00	0,00	0,00
1.1.02.01.14	PI LIMPIEZA, BAZAR Y MENAJE	14,206,330,01	545,991,19	1,187,191,61	13,019,138,40	545,991,19	1,187,191,61	545,991,19	1,187,191,61
1.1.02.01.15	PI ARTICULOS FERRETERIA	71,529,017,28	1,778,627,02	4,858,572,13	66,670,445,15	1,778,627,02	4,858,572,13	1,778,627,02	4,858,572,13
1.1.02.01.16	PI REPUESTOS MAQUINARIA	131,059,744,00	2,778,634,95	6,699,816,71	124,359,927,29	2,778,634,95	6,699,816,71	2,778,634,95	6,699,816,71
1.1.02.01.17	PI GASTOS FUNCIONAMIENTO Y MANTENIMIENTO MINIBUS	65,542,40	0,00	0,00	65,542,40	0,00	0,00	0,00	0,00
1.1.02.01.18	PI GASTOS MANTENIMIENTO BASURAL	589,887,17	0,00	0,00	589,887,17	0,00	0,00	0,00	0,00
1.1.02.01.19	PI GASTOS FUNCIONAMIENTO PLAYA DE CAMIONES	30,565,655,68	2,306,250,00	4,236,250,00	26,329,405,68	2,306,250,00	4,236,250,00	2,306,250,00	4,236,250,00
1.1.02.01.20	PI SERVICIOS DE LIMPIEZA Y OTROS CONTRATADOS	375,432,415,56	26,638,000,00	52,656,000,00	322,776,415,56	26,638,000,00	52,656,000,00	27,473,500,00	49,573,500,00
1.1.02.01.21	PI ARTICULOS DE OFICINA Y LIBRERIA	13,419,534,01	1,118,321,16	1,601,921,16	11,817,612,85	1,118,321,16	1,601,921,16	1,118,321,16	1,601,921,16
1.1.02.01.22	PI NEUMATICOS Y ACCESORIOS	77,171,864,37	334,000,00	10,109,220,00	67,062,644,37	334,000,00	10,109,220,00	4,651,680,00	10,109,220,00
1.1.02.02	PT SERVICIOS NO PERSONALES	1,071,836,374,36	75,049,402,07	124,628,241,46	947,208,132,90	75,049,402,07	124,628,241,46	73,304,646,07	122,883,485,46
1.1.02.02.01	PI ELECTRICIDAD	70,322,811,52	7,884,499,93	19,373,560,79	50,949,050,73	7,884,499,93	19,373,560,79	7,884,499,93	19,373,560,79
1.1.02.02.02	PI TRANSPORTE Y ALMACENES	5,744,251,69	0,00	0,00	5,744,251,69	0,00	0,00	0,00	0,00
1.1.02.02.03	PI TELEFONIA	7,678,515,60	0,00	209,996,90	7,468,518,70	0,00	209,996,90	0,00	209,996,90
1.1.02.02.04	PI HONORARIOS PROFESIONALES	118,734,101,22	10,738,107,65	17,295,128,38	101,438,972,84	10,738,107,65	17,295,128,38	10,738,107,65	17,295,128,38
1.1.02.02.05	PI DIFUSION Y PUBLICIDAD DE ACTOS DE GOBIERNO	25,276,857,47	1,430,789,32	2,681,387,32	22,595,470,15	1,430,789,32	2,681,387,32	989,733,32	2,240,331,32
	Transporte	5,221,986,237,94	345,610,691,27	654,161,994,69	4,567,824,243,25	345,610,691,27	654,161,994,69	332,418,545,64	625,508,054,11

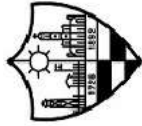


EJECUCION PRESUPUESTARIA EGRESOS

Periodo: 31/01/2026 al 27/02/2026

CUENTA	CONCEPTO	PRESUPUESTO AUTORIZADO	COMPROMETIDO EN PERIODO	COMPROMETIDO ACUMULADO	CREDITO DISPONIBLE	ORDENADO A PAGAR EN PER.	ORDENADO A PAGAR ACUM.	PAGADO EN PERIODO	PAGADO ACUMULADO
1.1.02.02.06	PI SEGUROS	61.781.177,51	3.089.664,93	5.830.069,12	55.951.108,39	3.089.664,93	5.830.069,12	3.089.664,93	5.830.069,12
1.1.02.02.07	PI ALQUILERES INMUEBLES	32.530.391,54	1.229.812,00	2.459.624,00	30.070.767,54	1.229.812,00	2.459.624,00	1.229.812,00	2.459.624,00
1.1.02.02.08	PI IMPUESTOS, DERECHOS Y TASAS	2.883.865,60	0,00	106.895,88	2.776.969,72	0,00	106.895,88	0,00	106.895,88
1.1.02.02.09	PI VIATICOS Y MOVILIDAD	8.728.112,00	0,00	407.784,05	8.320.327,95	0,00	407.784,05	0,00	407.784,05
1.1.02.02.10	PI CORTESIA Y HOMENAJES	10.041.500,00	255.000,00	355.000,00	9.686.500,00	255.000,00	355.000,00	255.000,00	355.000,00
1.1.02.02.11	PI GASTOS JUDICIALES	327.845,00	0,00	0,00	327.845,00	0,00	0,00	0,00	0,00
1.1.02.02.12	PI MULTAS E INDEMNIZACIONES	186.865,00	0,00	0,00	186.865,00	0,00	0,00	0,00	0,00
1.1.02.02.13	PI OTROS SERVICIOS NO PERSONALES	553.760.779,63	46.075.616,60	61.770.672,28	491.990.107,35	46.075.616,60	61.770.672,28	44.981.916,60	60.676.972,28
1.1.02.02.14	PI GAS	9.230.114,88	110.000,00	110.000,00	9.120.114,88	110.000,00	110.000,00	110.000,00	110.000,00
1.1.02.02.15	PI AGUA	7.930.231,40	0,00	1.930.524,16	5.999.707,24	0,00	1.930.524,16	0,00	1.930.524,16
1.1.02.02.16	PI FRANQUEO	9.172.557,16	341.700,00	805.800,00	8.366.757,16	341.700,00	805.800,00	341.700,00	805.800,00
1.1.02.02.17	PI INTERNET	8.421.792,00	234.000,00	464.300,00	7.957.492,00	234.000,00	464.300,00	234.000,00	464.300,00
1.1.02.02.18	PI RETRIBUCIONES A 3º	161.863,51	0,00	0,00	161.863,51	0,00	0,00	0,00	0,00
1.1.02.02.19	PI COMISIONES BANCARIAS	9.122.739,20	216.785,37	1.013.351,38	8.109.387,82	216.785,37	1.013.351,38	216.785,37	1.013.351,38
1.1.02.02.20	PI FLETES	59.839.159,05	1.068.301,71	2.693.375,28	57.145.783,77	1.068.301,71	2.693.375,28	858.301,71	2.483.375,28
1.1.02.02.21	PI ALQUILERES MAQUINARIA Y EQUIPOS	16.426.464,48	0,00	2.435.687,50	13.990.776,98	0,00	2.435.687,50	0,00	2.435.687,50
1.1.02.02.22	PI SERVICIOS DE COMPUTACION	13.908.371,49	0,00	0,00	13.908.371,49	0,00	0,00	0,00	0,00
1.1.02.02.23	PI SISTEMA INFORMATICO	28.699.163,59	2.375.124,56	4.685.084,42	24.014.079,17	2.375.124,56	4.685.084,42	2.375.124,56	4.685.084,42
1.1.02.02.24	PI CAPACITACION	4.749.200,57	0,00	0,00	4.749.200,57	0,00	0,00	0,00	0,00
1.1.02.02.25	PI MANTENIMIENTO Y REPARACIONES	6.177.843,25	0,00	0,00	6.177.843,25	0,00	0,00	0,00	0,00
1.2	PT INTERESES DE DEUDA	0,00	0,00	0,00	0,00	0,00	0,00	0,00	0,00
1.2.1	PI INTERESES DE DEUDA PROMUDI	0,00	0,00	0,00	0,00	0,00	0,00	0,00	0,00
1.2.2	PI INTERESES POR ENDEUDAMIENTO CON ENTIDADES FINANCIERE	0,00	0,00	0,00	0,00	0,00	0,00	0,00	0,00
1.3	PT TRANSFERENCIAS	1.587.354.880,22	85.188.718,82	137.630.020,57	1.449.724.859,65	85.188.718,82	137.630.020,57	85.693.824,84	131.019.126,59
1.3.01	PI FONDO DE ASISTENCIA EDUCATIVA	149.733.132,00	0,00	826.950,00	148.906.182,00	0,00	826.950,00	0,00	826.950,00
1.3.02	PI SERVICIO DE SALUD	147.072.528,40	27.130.318,74	41.797.161,07	105.275.367,33	27.130.318,74	41.797.161,07	25.293.293,76	39.960.136,09
1.3.03	PI PROMOCION COMUNITARIA	75.105.263,74	2.497.104,00	6.652.016,68	68.453.247,06	2.497.104,00	6.652.016,68	3.015.104,00	6.490.016,68
1.3.04	PI EVENTOS EDUCATIVOS, CULTURALES Y DEPORTIVOS	83.212.447,45	49.546.622,31	71.586.622,31	11.625.825,14	49.546.622,31	71.586.622,31	52.836.622,31	68.440.622,31
1.3.07	PI TURISMO	1.516.318,54	0,00	0,00	1.516.318,54	0,00	0,00	0,00	0,00
1.3.08	PI HOGAR EL PARAISO	45.112.800,00	3.925.257,70	7.504.525,70	37.606.274,30	3.925.257,70	7.504.525,70	3.959.388,70	7.438.656,70
1.3.09	PI FALTANTE DE CAJA	327.712,00	0,00	0,00	327.712,00	0,00	0,00	0,00	0,00
1.3.10	PI BANDA MUNICIPAL DE MUSICA	1.836.719,38	0,00	0,00	1.836.719,38	0,00	0,00	0,00	0,00
1.3.11	PI FONDO GABINETE NIÑEZ	7.583.289,72	0,00	1.660.000,00	5.923.289,72	0,00	1.660.000,00	0,00	1.660.000,00
1.3.12	PI SERVICIO DE AEREOEMERGENCIAS	32.223.718,98	0,00	1.851.438,74	30.372.280,24	0,00	1.851.438,74	0,00	1.851.438,74
1.3.13	PI FONDO DE BECAS	11.411.832,80	0,00	0,00	11.411.832,80	0,00	0,00	0,00	0,00
1.3.14	PI MUSEO HISTORICO MUNICIPAL	1.756.318,45	0,00	0,00	1.756.318,45	0,00	0,00	0,00	0,00
1.3.15	PI FUNCIONAMIENTO CONCEJO MUNICIPAL	205.786.065,75	0,00	0,00	205.786.065,75	0,00	0,00	0,00	0,00
1.3.16	PI ACTOS, FESTEJOS Y CONMEMORACIONES	9.746.876,32	689.416,07	4.351.306,07	5.395.570,25	689.416,07	4.351.306,07	689.416,07	4.351.306,07
1.3.17	PI APORTES A ENTES Y REPRESENTACIONES PROVINCIALES	8.948.657,81	0,00	0,00	8.948.657,81	0,00	0,00	0,00	0,00
1.3.18	PI TRANSFERENCIAS A INSTITUCIONES	724.165.839,44	1.400.000,00	1.400.000,00	722.765.839,44	1.400.000,00	1.400.000,00	0,00	0,00
1.3.19	PI PROMOCION Y FOMENTO ACTIVIDADES DE RECREACION	81.815.359,44	0,00	0,00	81.815.359,44	0,00	0,00	0,00	0,00
1.4	PI A CLASIFICAR	3.256.099,19	0,00	0,00	3.256.099,19	0,00	0,00	0,00	0,00
2	PT EROGACIONES DE CAPITAL	2.737.713.811,94	117.247.599,07	281.836.147,87	2.455.877.464,07	117.247.599,07	281.836.147,87	102.095.405,26	261.847.093,35
2.5	PT INVERSION REAL	2.734.409.891,94	117.247.599,07	281.836.147,87	2.452.573.744,07	117.247.599,07	281.836.147,87	102.095.405,26	261.847.093,35
		7.656.677.254,21	485.795.415,26	876.860.183,33	6.779.817.070,88	485.795.415,26	876.860.183,33	471.804.675,65	840.291.648,77

Transporte



EJECUCION PRESUPUESTARIA EGRESOS

Periodo: 31/01/2026 al 27/02/2026

CUENTA	CONCEPTO	PRESUPUESTO AUTORIZADO	COMPROMETIDO EN PERIODO	COMPROMETIDO ACUMULADO	CREDITO DISPONIBLE	ORDENADO A PAGAR EN PER.	ORDENADO A PAGAR ACUM.	PAGADO EN PERIODO	PAGADO ACUMULADO
2.5.01	PT BIENES DE CAPITAL	449.340.938,25	4.682.700,00	6.172.687,48	443.168.250,77	4.682.700,00	6.172.687,48	4.682.700,00	6.172.687,48
2.5.01.01	PT EQUIPAMIENTO	384.305.411,62	4.682.700,00	6.172.687,48	378.132.724,14	4.682.700,00	6.172.687,48	4.682.700,00	6.172.687,48
2.5.01.01.01	PI MAQUINARIA Y HERRAMIENTAS	354.301.744,96	0,00	0,00	354.301.744,96	0,00	0,00	0,00	0,00
2.5.01.01.02	PI MEDIOS DE TRANSPORTE	137.639,04	0,00	0,00	137.639,04	0,00	0,00	0,00	0,00
2.5.01.01.03	PI OTROS EQUIPAMIENTOS	22.548.666,82	4.682.700,00	6.172.687,48	16.375.999,34	4.682.700,00	6.172.687,48	4.682.700,00	6.172.687,48
2.5.01.01.04	PI APARATOS E INSTRUMENTOS	5.959.676,80	0,00	0,00	5.959.676,80	0,00	0,00	0,00	0,00
2.5.01.01.05	PI COLECCIONES Y ELEMENTOS BIBLIOT Y MUSEOS	1.357.664,00	0,00	0,00	1.357.664,00	0,00	0,00	0,00	0,00
2.5.01.02	PT INVERSIONES ADMINISTRATIVAS	65.035.526,63	0,00	0,00	65.035.526,63	0,00	0,00	0,00	0,00
2.5.01.02.01	PI MOBILAJE	2.715.826,14	0,00	0,00	2.715.826,14	0,00	0,00	0,00	0,00
2.5.01.02.02	PI MAQUINAS Y EQUIPOS DE OFICINA	6.376.960,00	0,00	0,00	6.376.960,00	0,00	0,00	0,00	0,00
2.5.01.02.03	PI OTRAS INVERSIONES	47.614.825,18	0,00	0,00	47.614.825,18	0,00	0,00	0,00	0,00
2.5.01.02.04	PI INSTALACIONES INTERNAS	8.327.915,31	0,00	0,00	8.327.915,31	0,00	0,00	0,00	0,00
2.5.01.03	PI BIENES DE CAPITAL SIN DISCRIMINAR	0,00	0,00	0,00	0,00	0,00	0,00	0,00	0,00
2.5.02	PT TRABAJOS PUBLICOS	2.285.068.955,69	112.564.899,07	275.663.460,39	2.009.405.493,30	112.564.899,07	275.663.460,39	97.412.705,26	285.674.405,87
2.5.02.01	PI OBRA VIAL, URBANA Y RURAL	185.894.528,19	8.726.910,50	14.932.563,99	170.961.964,20	8.726.910,50	14.932.563,99	8.726.910,50	14.932.563,99
2.5.02.02	PI CORDON CUNETAS	195.275.200,00	1.100.000,00	3.075.000,00	192.200.200,00	1.100.000,00	3.075.000,00	1.100.000,00	3.075.000,00
2.5.02.03	PI VIVIENDAS FONAVI	280.000.000,00	11.361.925,02	17.635.500,07	262.364.499,93	11.361.925,02	17.635.500,07	11.361.925,02	17.635.500,07
2.5.02.04	PI GAS NATURAL	12.311.968,00	322.539,15	322.539,15	11.989.428,85	322.539,15	322.539,15	322.539,15	322.539,15
2.5.02.05	PI CEMENTERIO	33.776.942,81	7.000.000,00	7.000.000,00	26.776.942,81	7.000.000,00	7.000.000,00	7.000.000,00	7.000.000,00
2.5.02.06	PI BALNEARIO	80.338.808,80	18.367.133,38	41.065.464,48	39.273.344,32	18.367.133,38	41.065.464,48	18.363.643,39	39.384.874,48
2.5.02.07	PI OBRAS DIVERSAS	199.602.877,76	6.101.979,61	16.704.887,91	192.897.989,85	6.101.979,61	16.704.887,91	7.645.979,61	16.704.887,91
2.5.02.08	PI RIEGO ASFALTICO	4.908.714,32	0,00	0,00	4.908.714,32	0,00	0,00	0,00	0,00
2.5.02.09	PI FORESTACION	6.545.812,98	0,00	0,00	6.545.812,98	0,00	0,00	0,00	0,00
2.5.02.10	PI ILUMINACION	106.517.120,00	8.202.334,90	12.740.008,28	93.777.111,72	8.202.334,90	12.740.008,28	6.324.696,90	9.246.809,58
2.5.02.11	PI PAVIMENTO HORMIGON	717.820.937,46	24.231.800,00	116.946.230,00	600.874.707,46	24.231.800,00	116.946.230,00	24.231.800,00	116.946.230,00
2.5.02.12	PI DESAGUES CLOACALES	45.000.000,00	0,00	0,00	45.000.000,00	0,00	0,00	0,00	0,00
2.5.02.13	PI ENTUBAMIENTO Y ALCANTARILLADO	0,00	0,00	0,00	0,00	0,00	0,00	0,00	0,00
2.5.02.14	PI OTROS TRABAJOS	0,00	0,00	0,00	0,00	0,00	0,00	0,00	0,00
2.5.02.15	PI PARQUES, PASEOS Y RECREACIÓN	323.744.311,88	25.443.205,06	43.442.705,06	280.301.606,82	25.443.205,06	43.442.705,06	10.628.139,24	28.627.639,24
2.5.02.16	PI BARRIDO	7.513.542,40	1.798.071,45	1.798.561,45	5.714.980,95	1.798.071,45	1.798.561,45	1.798.071,45	1.798.561,45
2.5.02.17	PI SENALIZACION URBANA	9.633.819,25	0,00	0,00	9.633.819,25	0,00	0,00	0,00	0,00
2.5.02.18	PI MEJORADO DE CALLES	4.511.229,38	0,00	0,00	4.511.229,38	0,00	0,00	0,00	0,00
2.5.02.19	PI TRATAMIENTOS DE RESIDUOS	33.214.857,32	0,00	0,00	33.214.857,32	0,00	0,00	0,00	0,00
2.5.02.20	PI PREDIO FFCC	6.827.046,16	0,00	0,00	6.827.046,16	0,00	0,00	0,00	0,00
2.5.02.21	PI ESTACION TERMINAL DE OMNIBUS	31.631.236,98	0,00	0,00	31.631.236,98	0,00	0,00	0,00	0,00
2.6	PT BIENES PREEXISTENTES	3.303.720,00	0,00	0,00	3.303.720,00	0,00	0,00	0,00	0,00
2.6.01	PI TERRENOS	0,00	0,00	0,00	0,00	0,00	0,00	0,00	0,00
2.6.02	PI EDIFICIOS, OBRAS E INSTALACIONES	3.303.720,00	0,00	0,00	3.303.720,00	0,00	0,00	0,00	0,00
2.6.03	PI OTROS BIENES PREEXISTENTES (USADOS-MAQ)	0,00	0,00	0,00	0,00	0,00	0,00	0,00	0,00
2.7	PT INVERSION FINANCIERA	0,00	0,00	0,00	0,00	0,00	0,00	0,00	0,00
2.7.01	PI APOORTE DE CAPITAL	0,00	0,00	0,00	0,00	0,00	0,00	0,00	0,00
2.7.02	PI PRESTAMOS	0,00	0,00	0,00	0,00	0,00	0,00	0,00	0,00
3	PT OTRAS ERGACIONES	170.000.000,00	0,00	0,00	170.000.000,00	0,00	0,00	0,00	0,00
3.1	PT EROGACIONES P/ATENDER AMORTIZACION DE LA DEUDA	170.000.000,00	0,00	0,00	170.000.000,00	0,00	0,00	0,00	0,00

Transporte

10.394.390.866,15

603.043.014,33

1.158.696.331,20

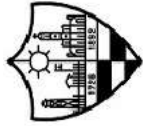
9.235.694.534,95

603.043.014,33

1.158.696.331,20

573.900.080,91

1.102.138.742,12



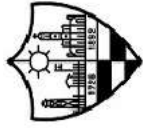
EJECUCION PRESUPUESTARIA EGRESOS

Periodo: 31/01/2026 al 27/02/2026

CUENTA	CONCEPTO	PRESUPUESTO AUTORIZADO	COMPROMETIDO EN PERIODO	COMPROMETIDO ACUMULADO	CREDITO DISPONIBLE	ORDENADO A PAGAR EN PER.	ORDENADO A PAGAR ACUM.	PAGADO EN PERIODO	PAGADO ACUMULADO
3.1.01	PI AMORTIZACION DEUDA PROMUDI	170.000.000,00	0,00	0,00	170.000.000,00	0,00	0,00	0,00	0,00
3.1.02	PI AMORTIZACION DE LA DEUDA	0,00	0,00	0,00	0,00	0,00	0,00	0,00	0,00
4	PT NO CLASIFICADOS	0,00	0,00	0,00	0,00	0,00	0,00	0,00	0,00
4.1	PT CUENTAS DE ORDEN	0,00	0,00	0,00	0,00	0,00	0,00	0,00	0,00
4.1.01	PT POR TRABAJOS PUBLICOS	0,00	0,00	0,00	0,00	0,00	0,00	0,00	0,00
4.1.01.01	PI FONDO DE REPARO	0,00	0,00	0,00	0,00	0,00	0,00	0,00	0,00
4.1.01.02	PI GARANTIA DE LICITACIONES	0,00	0,00	0,00	0,00	0,00	0,00	0,00	0,00
4.1.02	PT OTRAS CAUSAS	0,00	0,00	0,00	0,00	0,00	0,00	0,00	0,00
4.1.02.01	PI RETENCION	0,00	0,00	0,00	0,00	0,00	0,00	0,00	0,00
4.1.02.02	PI RETENCION JUBILACION	0,00	0,00	0,00	0,00	0,00	0,00	0,00	0,00
4.1.02.03	PI RETENCIONES SEGURO DE VIDA	0,00	0,00	0,00	0,00	0,00	0,00	0,00	0,00
4.1.02.04	PI RETENCION SINDICATO	0,00	0,00	0,00	0,00	0,00	0,00	0,00	0,00

TOTAL

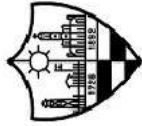
10.564.390.866,15 603.043.014,33 1.158.696.331,20 9.405.694.534,95 603.043.014,33 1.158.696.331,20 573.900.080,91 1.102.138.742,12



EJECUCION PRESUPUESTARIA INGRESOS

Periodo: 31/01/2026 al 27/02/2026

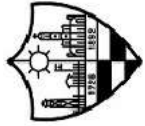
CUENTA	CONCEPTO	PRESUPUESTADO	RECAUDADO EN PERIODO	RECAUDADO ACUMULADO	RECAUDADO EN MENOS	RECAUDADO EN MAS
1	PT RECURSOS CORRIENTES	8.511.990.977,71	1.012.881.653,76	1.530.366.003,92	7.010.434.119,90	28.809.146,11
1.1	PT TRIBUTARIOS DEL EJERCICIO	3.153.471.702,09	173.025.898,01	445.496.771,65	2.736.784.076,55	28.809.146,11
1.1.1	PT TASAS Y DERECHOS	2.800.692.368,46	130.287.127,52	354.843.415,14	2.445.848.953,32	0,00
1.1.1.01	PI TASA GENERAL DE INMUEBLES URBANOS	414.896.506,20	24.071.484,31	118.810.033,13	296.086.473,07	0,00
1.1.1.02	PI TASA GENERAL DE INMUEBLES RURALES	275.291.450,09	2.457.297,52	6.858.383,74	268.433.066,35	0,00
1.1.1.03	PI DERECHO DE REGISTRO E INSPECCION	847.087.741,86	60.891.210,68	112.623.033,63	734.464.708,23	0,00
1.1.1.04	PI DERECHOS DE CEMENTERIO	92.728.344,35	3.648.106,73	11.746.150,51	80.982.193,84	0,00
1.1.1.05	PI DERECHO ACCESO A DIVERS, Y ESPECTACULOS PUBLICOS	147.687,96	0,00	0,00	147.687,96	0,00
1.1.1.07	PI DERECHO OCUPACION DOMINIO PUBLICO	35.574.387,48	0,00	0,00	35.574.387,48	0,00
1.1.1.08	PI PERMISOS DE USO	8.584.411,99	2.683.609,89	4.227.084,22	4.357.327,77	0,00
1.1.1.10	PT TASAS DE ACTUACIONES ADMINISTRATIVAS Y OTRAS PREST	19.287.155,01	2.911.637,00	5.181.815,00	14.105.340,01	0,00
1.1.1.10.1	PI INICIACION DE TRAMITES	144.781,07	0,00	0,00	144.781,07	0,00
1.1.1.10.2	PI CERTIFICADO DE LIBRE DEUDA	4.780.032,56	931.642,00	1.354.215,00	3.425.817,56	0,00
1.1.1.10.3	PI PERMISO DE EDIFICACION	5.195.942,93	160.745,00	599.580,00	4.596.362,93	0,00
1.1.1.10.4	PI CERTIFICADO FINAL DE OBRA	501.421,53	0,00	0,00	501.421,53	0,00
1.1.1.10.5	PI TRAMITE DE PATENTAMIENTO	347.104,11	0,00	0,00	347.104,11	0,00
1.1.1.10.6	PI POR AUTORIZACION DE APERTURA, MODIF, Y CIERRE DE NE	665.280,00	0,00	0,00	665.280,00	0,00
1.1.1.10.7	PI POR AUTORIZACION CIRCULACION RIFAS	46.596,60	0,00	0,00	46.596,60	0,00
1.1.1.10.8	PI LIBRE DEUDAS PARA ESCRIBANIAS	105.996,21	0,00	0,00	105.996,21	0,00
1.1.1.10.9	PI SOLICITUD DE CARNET DE CONDUCIR	7.500.000,00	1.819.250,00	3.228.020,00	4.271.980,00	0,00
1.1.1.11	PI TASA ASISTENCIAL	127.577.209,78	10.577.175,71	47.463.763,23	80.113.446,55	0,00
1.1.1.13	PI TASA CEMENTERIO	46.190.983,53	122.575,16	478.792,60	45.712.190,93	0,00
1.1.1.14	PI MANTENIMIENTO OBRAS PUBLICAS	48.817.999,18	3.140.998,18	14.059.671,08	34.758.328,10	0,00
1.1.1.20	PT CONTRIBUCION DE MEJORAS	884.508.491,03	19.783.032,34	33.394.688,00	851.113.803,03	0,00
1.1.1.20.1	PI GAS NATURAL	8.870.428,83	0,00	31.915,42	8.838.513,41	0,00
1.1.1.20.2	PI CORDON CUNETAS	167.609.088,00	2.018.857,89	10.064.142,25	157.544.945,75	0,00
1.1.1.20.3	PI RIEGO ASFALTICO	4.656.960,00	0,00	0,00	4.656.960,00	0,00
1.1.1.20.4	PI PAVIMENTO HORMIGON	628.840.439,80	17.744.328,95	22.482.726,29	606.357.713,51	0,00
1.1.1.20.5	PI ILUMINACION	41.566.694,40	19.845,50	815.904,04	40.750.790,36	0,00
1.1.1.20.6	PI DESAGUES CLOCALES	0,00	0,00	0,00	0,00	0,00
1.1.1.20.7	PI ENTUBAMIENTO - ALCANTARILLADO	25.375.760,00	0,00	0,00	25.375.760,00	0,00
1.1.1.20.8	PI MEJORADO CAMINOS RURALES	7.589.120,00	0,00	0,00	7.589.120,00	0,00
1.1.2	PT NO TRIBUTARIOS DEL EJERCICIO	284.902.466,50	42.553.927,76	90.310.511,11	223.401.101,50	28.809.146,11
1.1.2.01	PI MULTAS	33.098.709,44	1.474.315,00	3.081.165,00	30.017.544,44	0,00
1.1.2.02	PI REGISTRO DE CONDUCTOR	45.841.486,40	4.462.700,00	11.374.000,00	34.467.486,40	0,00
1.1.2.03	PI BALNEARIO	62.864.507,04	11.098.400,00	36.577.400,00	26.287.107,04	0,00
1.1.2.04	PI OTROS SIN DISCRIMINAR	0,00	4.629.512,76	18.388.946,11	0,00	18.388.946,11
1.1.2.05	PI INGRESOS EXTRAORDINARIOS	115.230.120,00	0,00	0,00	115.230.120,00	0,00
1.1.2.06	PI INGRESOS POR PLAYA DE CAMIONES	542.080,00	0,00	0,00	542.080,00	0,00
1.1.2.07	PI SERVICIOS CULTURALES, DE TURISMO Y DEPORTE	12.936.000,00	0,00	0,00	12.936.000,00	0,00
1.1.2.08	PI VENTA DE PLIEGOS	197.120,00	0,00	0,00	197.120,00	0,00
1.1.2.09	PI TASAS Y ARANCELES BROMATOLOGICOS	3.843.643,62	120.000,00	120.000,00	3.723.643,62	0,00
1.1.2.10	PI FIESTAS POPULARES- CUENCA CARCARANA	10.348.800,00	20.769.000,00	20.769.000,00	0,00	10.420.200,00
		3.085.594.834,96	172.841.055,28	445.153.926,25	2.669.250.054,82	28.809.146,11
		Transporte				



EJECUCION PRESUPUESTARIA INGRESOS

Período: 31/01/2026 al 27/02/2026

CUENTA	CONCEPTO	PRESUPUESTADO	RECAUDADO EN PERIODO	RECAUDADO ACUMULADO	RECAUDADO EN MENOS	RECAUDADO EN MAS
1.1.3	PT TRIBUTARIOS DE EJERCICIOS ANTERIORES	67.876.867,13	184.842,73	342.845,40	67.534.021,73	0,00
1.1.3.01	PI TASAS Y DERECHOS	50.505.667,13	184.842,73	342.845,40	50.162.821,73	0,00
1.1.3.02	PI CONTRIBUCION DE MEJORAS	17.371.200,00	0,00	0,00	17.371.200,00	0,00
1.2	PT RECURSOS DE OTRAS JURISDICCIONES	5.358.519.275,62	839.855.755,75	1.084.869.232,27	4.273.650.043,35	0,00
1.2.1	PI COPARTICIPACION PROVINCIAL E INGRESOS BRUTOS	1.967.785.113,53	264.080.086,25	466.638.688,35	1.501.146.425,18	0,00
1.2.2	PI COPARTICIPACIÓN FEDERAL	1.451.395.633,22	0,00	0,00	1.451.395.633,22	0,00
1.2.3	PI PATENTE AUTOMOTOR	1.292.377.121,00	414.094.002,76	446.258.180,08	846.118.940,92	0,00
1.2.4	PI IMPUESTO INMOBILIARIO	485.318.681,25	157.954.109,15	168.244.806,25	317.073.875,00	0,00
1.2.5	PI LOTERIA Y PRODE	24.761.127,74	3.727.557,59	3.727.557,59	21.033.570,15	0,00
1.2.6	PI COPARTICIPACION EJERCICIOS ANTERIORES	136.881.598,88	0,00	0,00	136.881.598,88	0,00
2	PT RECURSOS DE CAPITAL	86.404.025,51	4.600.947,38	227.016.333,60	78.531.955,63	219.144.263,72
2.1	PI REEMBOLSO DEL PRESTAMO	2.710.400,00	0,00	0,00	2.710.400,00	0,00
2.2	PT VENTA DE ACTIVOS FIJOS	83.693.625,51	4.600.947,38	7.872.069,88	75.821.555,63	0,00
2.2.1	PI BIENES MUEBLES	2.365.440,00	0,00	0,00	2.365.440,00	0,00
2.2.2	PI BIENES INMUEBLES	77.970.105,51	4.600.947,38	7.872.069,88	70.098.035,63	0,00
2.2.3	PI BIENES DE USO	3.062.400,00	0,00	0,00	3.062.400,00	0,00
2.2.4	PI MATERIAL EN DESUSO	295.680,00	0,00	0,00	295.680,00	0,00
2.3	PT OTROS RECURSOS DE CAPITAL	0,00	0,00	219.144.263,72	0,00	219.144.263,72
2.3.3	PI CTA BCO STA FE 326-03/OBRAS MENORES	0,00	0,00	132.629.342,62	0,00	132.629.342,62
2.3.4	PI CTA BCO MACRO 1000/2	0,00	0,00	10.172.462,11	0,00	10.172.462,11
2.3.5	PI CTA BCO MACRO 135910/2 FAE	0,00	0,00	3.375.413,54	0,00	3.375.413,54
2.3.6	PI CTA BCO STA FE 1548/2	0,00	0,00	24.166.092,29	0,00	24.166.092,29
2.3.7	PI CTA BCO STA FE 1651/9	0,00	0,00	28.838.491,39	0,00	28.838.491,39
2.3.8	PI CTA BCO STA FE 1836/HOGAR	0,00	0,00	0,00	0,00	0,00
2.3.9	PI OTROS BCS 1955/00 CD., PEPAM Y DIPOP	0,00	0,00	19.962.461,77	0,00	19.962.461,77
3	PT FINANCIAMIENTO	1.965.995.862,93	132.579.182,79	137.139.182,79	1.828.856.680,14	0,00
3.1	PI DIRECCION BROMATOLOGIA	1.738.745.027,13	132.579.182,79	137.139.182,79	1.601.605.844,34	0,00
3.1.1	PI APORTES NO REINTEGRABLES NACIONALES	65.049,37	0,00	0,00	65.049,37	0,00
3.1.3	PI APORTES NO REINTEGRABLES PROVINCIALES	67.736.085,13	0,00	0,00	67.736.085,13	0,00
3.1.4	PT APORTES NO REINTEGRABLES OBRAS MENORES	1.139.982.743,40	115.039.774,78	119.599.774,78	1.020.382.968,62	0,00
3.1.4.1	PI APORTE NO REINTEGRABLE FONDO SOJERO	292.760.566,71	0,00	0,00	292.760.566,71	0,00
3.1.4.2	PI APORTE NO REINTEGRABLE FONDO DE ASISTENCIA EDUCATI	0,00	0,00	0,00	0,00	0,00
3.1.4.3	PI APORTE NO REINTEGRABLE FONDO DE ASISTENCIA EDUCATI	190.752.074,16	37.433.283,00	37.433.283,00	153.318.791,16	0,00
3.1.4.4	PI APORTE NO REINTEGRABLES PROVINCIALES	571.542.102,53	77.606.491,78	82.166.491,78	489.375.610,75	0,00
3.1.4.5	PI FONDO GABINETE NIÑEZ	84.928.000,00	0,00	0,00	84.928.000,00	0,00
3.1.5	PI DIRECCION PCIAL DE VIVIENDAS Y URBANISMOS	362.603.810,10	0,00	0,00	362.603.810,10	0,00
3.1.6	PI COPARTICIPACION DIRECCION PROV.DE VIALIDAD	11.469.281,33	2.727.879,90	2.727.879,90	8.741.401,43	0,00
3.1.7	PI RETORNO 6% ENERGIA	144.098.057,80	14.811.528,11	14.811.528,11	129.286.529,69	0,00
3.1.8	PI FONDO ASISTENCIA COMUNAL	0,00	0,00	0,00	0,00	0,00
3.1.9	PI HOGAR DE ANCIANOS	12.790.000,00	0,00	0,00	12.790.000,00	0,00
3.2	PT USO DEL CREDITO	227.250.835,80	0,00	0,00	227.250.835,80	0,00
3.2.1	PI PRESTAMOS DE ENTIDADES FINANCIERAS(PUBLICAS Y PRIV	0,00	0,00	0,00	0,00	0,00
3.2.2	PI PROMUDI	170.000.000,00	0,00	0,00	170.000.000,00	0,00
		10.507.140.030,35	1.150.061.783,93	1.894.521.520,31	8.860.571.919,87	247.953.409,83
		Transporte				



EJECUCION PRESUPUESTARIA INGRESOS

Periodo: 31/01/2026 al 27/02/2026

CUENTA	CONCEPTO	PRESUPUESTADO	RECAUDADO EN PERIODO	RECAUDADO ACUMULADO	RECAUDADO EN MENOS	RECAUDADO EN MAS
3.2.3	PI APORTES REINTEGRABLES DEL GOBIERNO PROVINCIAL Y/O	57.250.835,80	0,00	0,00	57.250.835,80	0,00
3.3	PI SUPERAVIT	0,00	0,00	0,00	0,00	0,00
4	PT NO CLASIFICADOS	0,00	0,00	0,00	0,00	0,00
4.1	PT CUENTAS DE ORDEN	0,00	0,00	0,00	0,00	0,00
4.1.1	PT POR TRABAJOS PUBLICOS	0,00	0,00	0,00	0,00	0,00
4.1.1.01	PI FONDO DE REPARO	0,00	0,00	0,00	0,00	0,00
4.1.1.02	PI GARANTIA DE LICITANTES	0,00	0,00	0,00	0,00	0,00
4.1.2	PT OTRAS CAUSAS	0,00	0,00	0,00	0,00	0,00
4.1.2.01	PI RETENCION	0,00	0,00	0,00	0,00	0,00
4.1.2.02	PI RETENCION JUBILACION	0,00	0,00	0,00	0,00	0,00
4.1.2.03	PI RETENCIONES SEGUROS DE VIDA	0,00	0,00	0,00	0,00	0,00
4.1.2.04	PI RETENCIONES SINDICATO	0,00	0,00	0,00	0,00	0,00
4.1.2.05	PI OTRAS RETENCIONES	0,00	0,00	0,00	0,00	0,00
TOTAL		10.564.390.866,15	1.150.061.783,93	1.894.521.520,31	8.917.822.755,67	247.953.409,83



PLANILLA GENERAL DE DISPONIBILIDADES

Período: 31/01/2026 al 27/02/2026

DISPONIBILIDADES SEGUN BALANCE

I - Saldo liquido ejercicios anteriores.....	225.124.128,68
II - Recaudaciones percibidas acumuladas totales al 27/02/2026 según balance de ejecución presupuestaria.....	1.669.397.391,63
Subtotal	1.894.521.520,31
III - Erogaciones efectivamente pagadas acumuladas totales al 27/02/2026 según balance de ejecución presupuestaria..	1.102.138.742,12
Disponibilidades totales según balance al 27/02/2026.....	792.382.778,19

DISPONIBILIDADES SEGUN ARQUEOS DE CAJA Y VERIFICACION DE SALDOS BANCARIOS

I - DISPONIBILIDADES TOTALES (Caja y Bancos)

Saldo total cierre anterior (Caja y Bancos) al 30/01/2026	216.221.075,17
Saldo liquido ejercicios anteriores	0,00
Ingresos por todo concepto en el corriente período	1.150.061.783,93
Subtotal	1.366.282.859,10
Egresos por todo concepto en el corriente período	573.900.080,91
Saldo total de disponibilidades al 27/02/2026	792.382.778,19

II - COMPOSICION DEL SALDO ANTERIOR

SALDO CUENTAS CAJA:

ENTIDAD / BANCO	CUENTA	CONCEPTO	MONTO
COMUNA	0001	CAJA MUNICIPAL	1.749.317,11
COMUNA	1001	CHEQUES EN CARTERA	17.961.474,26
COMUNA	4000	CUENTA ESPECIAL MACRO PAGO EN LÍNEA	0,00
		Subtotal saldos cuentas caja	19.710.791,37

SALDO CUENTAS FONDO FIJO:

ENTIDAD / BANCO	CUENTA	CONCEPTO	MONTO
COMUNA	0002	FONDO FIJO	0,00
		Subtotal saldos cuentas fondos fijos	0,00

SALDO CUENTAS BANCARIAS:

ENTIDAD / BANCO	CUENTA	CONCEPTO	MONTO
DE LA NACION ARGENTINA	40803		19.018.063,25
DE LA NACION ARGENTINA	4732548869	PEPAM	43,93
BANCO INDUSTRIAL S.A.	586885		8.111.534,20
NVO BCO DE SANTA FE S.A	1548	INMOB	269.487.677,80
NVO BCO DE SANTA FE S.A	1651	PATENTE	258.117.819,92
NVO BCO DE SANTA FE S.A	195500		0,00
NVO BCO DE SANTA FE S.A	326033	FON CONS. O	58.403.881,05
NVO BCO DE SANTA FE S.A	601836		0,00
NVO BCO DE SANTA FE S.A	1548/02	PLAZO FIJO	0,00
NVO BCO DE SANTA FE S.A	1651/09	PLAZO FIJO	0,00
NVO BCO DE SANTA FE S.A	326/03	PLAZO FIJO	80.000.000,00
MACRO S.A.	0135910		3.375.413,54
MACRO S.A.	100	GENERAL	36.157.553,13
MACRO S.A.	10002	PLAZO FIJO	40.000.000,00
		Subtotal saldos cuentas bancarias	772.671.986,82

SALDO TOTAL DE DISPONIBILIDADES AL 27/02/2026 792.382.778,19

III - ANALISIS DEL MOVIMIENTO DE CUENTAS CAJA

Saldo cuentas caja cierre anterior al 30/01/2026 21.658.650,87



PLANILLA GENERAL DE DISPONIBILIDADES

Período: 31/01/2026 al 27/02/2026

Ingresos por todo concepto en el corriente período	1.150.061.783,93		
Total extracciones (excepto caja)	874.717.943,50		
		Subtotal	2.046.438.378,30
Egresos por todo concepto en el corriente período	573.900.080,91		
Total depósitos (excepto caja)	1.452.827.506,02		
		Subtotal	2.026.727.586,93
Saldo cuentas caja al 27/02/2026			19.710.791,37

IV - ANALISIS DEL MOVIMIENTO DE CUENTAS DE FONDO FIJO

CUENTA	SALDO AL 30/01/2026	ENTRADAS	SALIDAS	SALDO AL 27/02/2026
COMUNA NRO.: 0002 (COMUNA - 0002 - FONDO FIJO)	0,00	0,00	0,00	0,00
TOTAL CUENTAS DE FONDO FIJO	0,00	0,00	0,00	0,00

V - ANALISIS DEL MOVIMIENTO DE CUENTAS BANCARIAS

CUENTA	SALDO AL 30/01/2026	DEPOSITOS	EXTRACCIONES	SALDO AL 27/02/2026
BANCO DE LA NACION ARGENTINA NRO.: 40803 (DE LA NACION A	18.884.100,90	63.828.133,42	63.694.171,07	19.018.063,25
BANCO DE LA NACION ARGENTINA NRO.: 4732548869 (DE LA NAC	43,93	0,00	0,00	43,93
BANCO BANCO INDUSTRIAL S.A. NRO.: 586885 (BANCO INDUSTRI	16.912.682,73	12.810.350,89	21.611.499,42	8.111.534,20
BANCO NVO BCO DE SANTA FE S.A. NRO.: 1548 (NVO BCO DE SA	50.301.288,68	573.260.941,53	354.074.552,41	269.487.677,80
BANCO NVO BCO DE SANTA FE S.A. NRO.: 1651 (NVO BCO DE SA	17.993.070,65	417.660.764,33	177.536.015,06	258.117.819,92
BANCO NVO BCO DE SANTA FE S.A. NRO.: 195500 (NVO BCO DE	0,00	0,00	0,00	0,00
BANCO NVO BCO DE SANTA FE S.A. NRO.: 326033 (NVO BCO DE	13.493.243,45	168.000.000,00	123.089.362,40	58.403.881,05
BANCO NVO BCO DE SANTA FE S.A. NRO.: 601836 (NVO BCO DE	0,00	0,00	0,00	0,00
BANCO NVO BCO DE SANTA FE S.A. NRO.: 1548/02 (NVO BCO DE	0,00	0,00	0,00	0,00
BANCO NVO BCO DE SANTA FE S.A. NRO.: 1651/09 (NVO BCO DE	0,00	0,00	0,00	0,00
BANCO NVO BCO DE SANTA FE S.A. NRO.: 326/03 (NVO BCO DE	0,00	80.000.000,00	0,00	80.000.000,00
BANCO MACRO S.A. NRO.: 0135910 (MACRO S.A. - 0135910 -)	3.375.413,54	0,00	0,00	3.375.413,54
BANCO MACRO S.A. NRO.: 100 (MACRO S.A. - 100 - GENERAL)	73.602.580,42	97.267.315,85	134.712.343,14	36.157.553,13
BANCO MACRO S.A. NRO.: 10002 (MACRO S.A. - 10002 - PLAZO	0,00	40.000.000,00	0,00	40.000.000,00
TOTAL CUENTAS BANCARIAS	194.562.424,30	1.452.827.506,02	874.717.943,50	772.671.986,82

VI - CONCILIACIONES RESUMENES BANCARIOS

CUENTA	RESUMEN BANCARIO	DEPOSITOS NO CONCILIADOS	EXTRACCIONES NO CONTABILIZADAS	EXTRACCIONES NO CONCILIADAS	DEPOSITOS NO CONTABILIZADOS	SALDO LIBRO BANCO
BANCO DE LA NACION ARGENTINA NRO.: 40803 (DE LA NACION A	2.998.348,75	132.302.738,24	5.700.302,55	121.815.396,98	167.929,31	19.018.063,25
BANCO DE LA NACION ARGENTINA NRO.: 4732548869 (DE LA NAC	40,27	0,00	3,66	0,00	0,00	43,93
BANCO BANCO INDUSTRIAL S.A. NRO.: 586885 (BANCO INDUSTRI	2.104.106,77	35.611.324,95	7.334.301,38	36.938.198,90	0,00	8.111.534,20
BANCO NVO BCO DE SANTA FE S.A. NRO.: 1548 (NVO BCO DE SA	7.635.772,71	924.410.807,20	168.864,98	597.918.655,22	64.809.111,87	269.487.677,80
BANCO NVO BCO DE SANTA FE S.A. NRO.: 1651 (NVO BCO DE SA	26.360.213,10	490.621.017,57	2.890.974,21	261.341.689,04	412.695,92	258.117.819,92
BANCO NVO BCO DE SANTA FE S.A. NRO.: 195500 (NVO BCO DE	14.135,23	0,00	206.296,86	220.432,09	0,00	0,00
BANCO NVO BCO DE SANTA FE S.A. NRO.: 326033 (NVO BCO DE	111.060.633,81	168.000.000,00	450.677,26	123.089.362,40	98.018.067,62	58.403.881,05
BANCO NVO BCO DE SANTA FE S.A. NRO.: 601836 (NVO BCO DE	0,00	3.532,62	5.792,42	5.792,42	3.532,62	0,00
BANCO NVO BCO DE SANTA FE S.A. NRO.: 1548/02 (NVO BCO DE	0,00	63.000.000,00	0,00	63.000.000,00	0,00	0,00
BANCO NVO BCO DE SANTA FE S.A. NRO.: 1651/09 (NVO BCO DE	0,00	11.000.000,00	0,00	11.000.000,00	0,00	0,00



PLANILLA GENERAL DE DISPONIBILIDADES

Período: 31/01/2026 al 27/02/2026

BANCO NVO BCO DE SANTA FE S.A. NRO.: 326/03 (NVO BCO DE	0,00	333.000.000,00	0,00	253.000.000,00	0,00	80.000.000,00
BANCO MACRO S.A. NRO.: 0135910 (MACRO S.A. - 0135910 -)	2.607.288,54	0,00	768.125,00	0,00	0,00	3.375.413,54
BANCO MACRO S.A. NRO.: 100 (MACRO S.A. - 100 - GENERAL)	16.774.367,43	231.988.800,86	86.550,35	206.003.709,84	6.688.455,67	36.157.553,13
BANCO MACRO S.A. NRO.: 10002 (MACRO S.A. - 10002 - PLAZO	0,00	58.000.000,00	0,00	18.000.000,00	0,00	40.000.000,00
TOTALES	169.554.906,61	2.447.938.221,44	17.611.888,67	1.692.333.236,89	170.099.793,01	772.671.986,82

Saldo éstos de las respectivas cuentas bancarias que han sido cotejados con los libros banco respectivos y se ajustan en todo a las reales disponibilidades bancarias.

Se deja constancia de que se han efectuado las verificaciones respectivas, estando las mismas en un todo de conformidad a la real situación de disponibilidades a la fecha de los cuadros precedentes, correspondientes a ésta Administración Municipal.